

# Guide aux parents pour l'inscription sur Mozaïk Portail Parents

Réinscription à l'école

Centre  
de services scolaire  
de la Capitale  
Québec



Vous pouvez visionner les courtes vidéos suivantes afin d'obtenir un aperçu visuel du processus de réinscription à l'école, au service de garde et au choix de cours si l'inscription s'effectue au secondaire. Faites CTRL-Clique sur le lien désiré suivant :

[Réinscription à l'école](#)

[Inscription au service de garde](#)

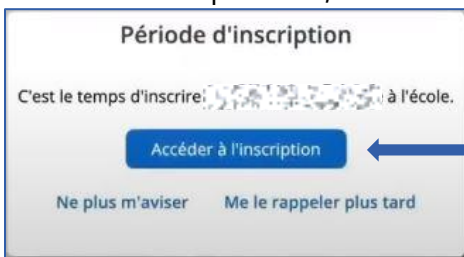
[Choix de cours au secondaire](#)

## Connexion au compte

Pour procéder à l'inscription de votre enfant, vous devez d'abord vous connecter à votre compte de *Mozaïk Portail Parents* à l'adresse suivante :

➡ <https://portailparents.ca/accueil/fr/>

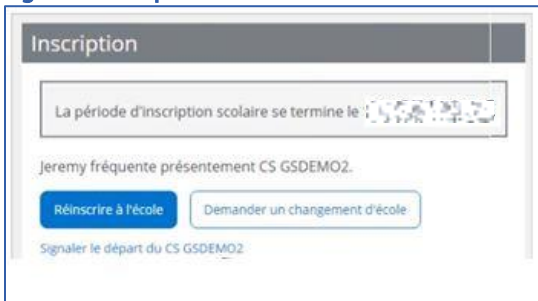
Une fois votre compte ouvert, vous verrez cette fenêtre apparaître :



Cliquez sur « Accéder à l'inscription ».



## Choix parmi les options

Vous devrez ensuite faire un choix parmi les trois options offertes : [Réinscrire à l'école](#), [Demander un changement d'école](#) ou [Signaler le départ de l'élève](#).



The screenshot shows a web interface titled 'Inscription'. It contains the following text: 'La période d'inscription scolaire se termine le : 15/09/2020', 'Jeremy fréquente présentement CS GSDEMO2.', and three buttons: 'Réinscrire à l'école' (highlighted in blue), 'Demander un changement d'école', and 'Signaler le départ du CS GSDEMO2'.

Voici l'information relative à chaque option :

<b>OPTION 1</b> <b>RÉINSCRIRE À L'ÉCOLE</b>	Cliquez sur ce choix si aucun déménagement à l'extérieur du Centre de services scolaire de la Capitale n'est prévu ou qu'aucune demande de changement d'école n'est demandée.
<b>OPTION 2</b> <b>DEMANDER UN CHANGEMENT D'ÉCOLE</b>	<p>Cliquez sur ce choix si vous désirez faire une demande pour que votre enfant fréquente une école autre que celle de son bassin de résidence.</p>  <p>En cliquant sur <a href="#">Liste des écoles</a>, vous obtiendrez la liste de toutes les écoles du Centre de services scolaire de la Capitale.</p>  <p>Prenez note que la réponse à une demande de choix d'école autre que l'école de bassin vous sera communiquée au début du mois de juin.</p>
<b>OPTION 3</b> <b>SIGNALER LE DÉPART DE L'ÉLÈVE</b>	<p>Si, pour la nouvelle année scolaire, votre enfant fréquentera un établissement à l'extérieur du Centre de services scolaire de la Capitale, vous devrez choisir cette option afin de nous le signaler.</p> <p>Vous devrez indiquer la raison du départ, saisir un commentaire s'il y a lieu et lire les renseignements importants. Le dossier de votre enfant sera alors désactivé par le personnel de l'école.</p>

Vous devez compléter les **5 étapes** afin que l'inscription soit complète.

Réinscription pour l'année scolaire [QR code]

1 Identification 2 École 3 Adresse 4 Questions 5 Confirmation

Un changement d'adresse devra être signalé à l'étape 3 du processus de réinscription. À la fin du formulaire, vous devez cocher la confirmation avant de pouvoir appuyer sur le bouton **Soumettre**.

Réinscription pour l'année scolaire [QR code]

✓ Identification ✓ École ✓ Adresse ✓ Questions 5 Confirmation

Renseignements importants

Renseignements importants ▾

Je confirme avoir pris connaissance des renseignements importants ci-dessus et je signe l'inscription. (Signature électronique)

Précédent Soumettre

L'inscription à l'école est maintenant complétée.

## Inscription au service de garde

Si vous désirez inscrire votre enfant au service de garde de son école primaire, vous poursuivrez en complétant son inscription à **ce service de garde**. Si vous n'avez pas procédé à l'inscription à l'école, vous n'aurez pas accès à cette option.

**Attention** : Si votre enfant doit fréquenter le service de garde l'an prochain, vous devrez obligatoirement compléter l'inscription du service de garde, même si vous n'êtes pas certains des jours et des heures.

En tout temps, vous pourrez communiquer avec le service de garde pour faire les changements nécessaires.

Pour procéder, choisir l'option « **Inscrire au service de garde** ». Vous devrez d'abord procéder à l'identification de l'élève et vous aurez **5 étapes** à compléter :

Inscription au service de garde pour l'année scolaire [QR code]

1 Identification 2 Fréquentation 3 Fiche santé 4 Contacts 5 Confirmation

À la 2<sup>e</sup> étape, vous devrez sélectionner, à l'aide des cases à cocher, les périodes de fréquentation pour votre enfant.

Inscription au service de garde pour l'année scolaire [blurred]

1 Identification 2 **Fréquentation** 3 Fiche santé 4 Contacts 5 Confirmation

### Fréquentation de l'enfant au service de garde

Quelle est la fréquentation prévue de votre enfant au service de garde?

Fréquentation inconnue à ce jour

	Lundi	Mardi	Mercredi	Jeudi	Vendredi
Matin (AM) 06:45 à 07:40	<input type="checkbox"/>	<input type="checkbox"/>	<input type="checkbox"/>	<input type="checkbox"/>	<input type="checkbox"/>
Midi (MI) 11:20 à 12:40	<input type="checkbox"/>	<input type="checkbox"/>	<input type="checkbox"/>	<input type="checkbox"/>	<input checked="" type="checkbox"/>
Soir (SOI) 15:20 à 18:00	<input type="checkbox"/>	<input type="checkbox"/>	<input type="checkbox"/>	<input type="checkbox"/>	<input type="checkbox"/>

Services offerts

**Régulier**  
L'enfant fréquente le service de garde à raison d'au moins deux périodes par jour pour un minimum de trois jours par semaine.

Sporadique Toutes autres fréquentations.

À la 3<sup>e</sup> étape, vous devrez **confirmer les renseignements** concernant la fiche santé de l'enfant.

Inscription au service de garde pour l'année scolaire [blurred]

1 Identification 2 Fréquentation 3 **Fiche santé** 4 Contacts 5 Confirmation

### Fiche santé de l'enfant

Est-ce que votre enfant a un problème de santé requérant une attention particulière?

No. carte d'assurance maladie (facultatif) Expiration  
OUEK13531811 janvier 2030

Est-ce que votre enfant a un problème de santé requérant une attention particulière?

[Ajouter](#)

Autres informations en lien avec la santé de votre enfant (facultatif)  
MI-GP

La 4<sup>e</sup> étape est pour mettre à jour ou confirmer les « **Contacts** ».

Inscription au service de garde pour l'année scolaire [blurred]

1 Identification 2 Fréquentation 3 Fiche santé 4 **Contacts** 5 Confirmation

### Contacts et autorisations

Contacts  
Personnes autorisées à venir chercher l'enfant au service de garde [Ajouter un contact](#)

Parents

- Louisa McKoy 453 906-4328
- Kouassi Chami

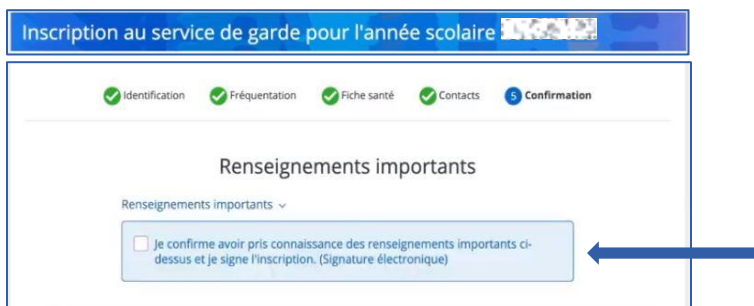
Autres contacts

- Bertha McKoy 514 888-9656

Informations supplémentaires

L'enfant est autorisé à quitter seul

Après avoir répondu à toutes les questions du formulaire, vous devrez confirmer avant de pouvoir appuyer sur le bouton « inscrire l'enfant ».



Inscription au service de garde pour l'année scolaire

Identification Fréquentation Fiche santé Contacts Confirmation

Renseignements importants

Renseignements importants ▾

Je confirme avoir pris connaissance des renseignements importants ci-dessus et je signe l'inscription. (Signature électronique)

L'inscription au service de garde est maintenant complétée.